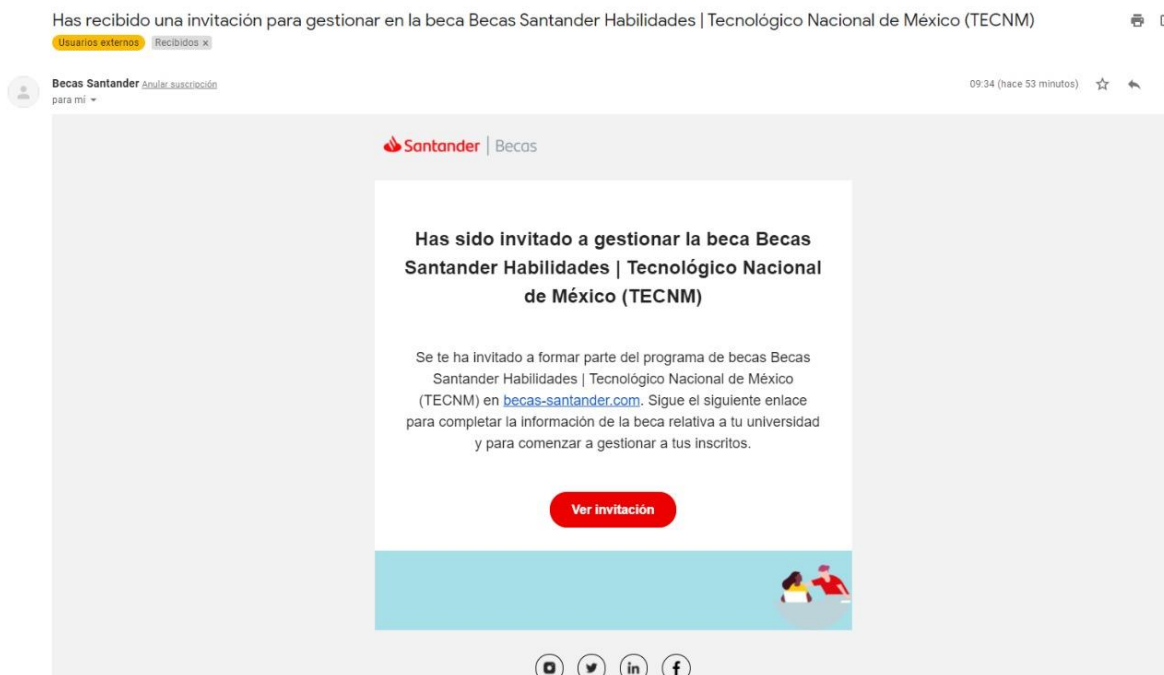
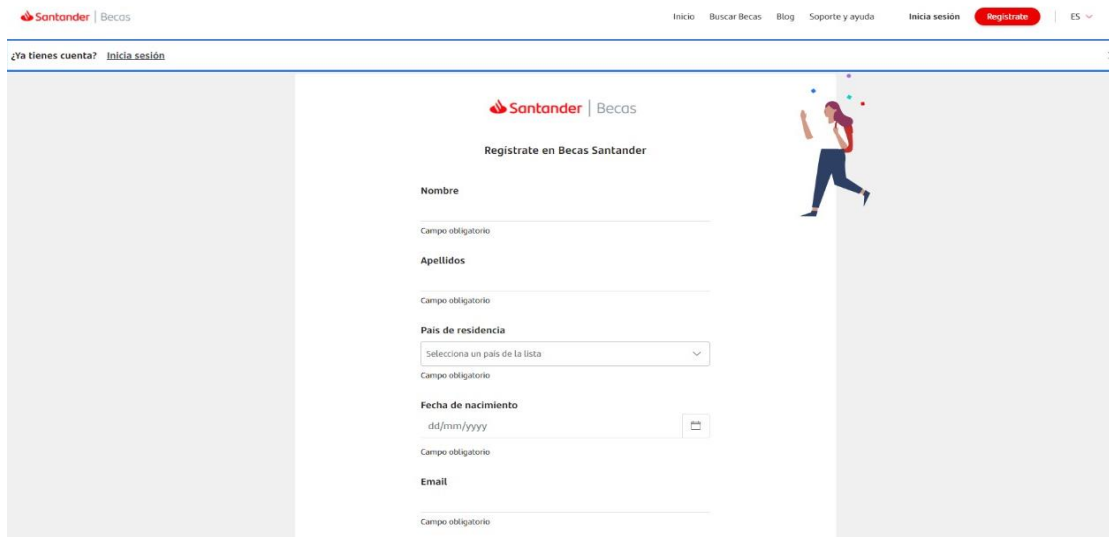


Manual para registrarse como gestor de convocatoria en la plataforma Becas Santander

1. Desde la cuenta de correo electrónico: becas-santander@mail.santander-grants.com, (es muy importante que revises todas las bandejas de tu correo), recibiste la invitación para registrarte como gestor de la convocatoria, presiona el botón **“ver invitación”**



2. Como siguiente paso debes llenar el formulario que ahora mismo te aparece al finalizar acepta los términos y condiciones para finalmente presionar el botón **“Inscribirme”**:



Santander | Becas Inicio Buscar Becas Blog Soporte y ayuda Inicia sesión **Regístrate** ES

¿Ya tienes cuenta? [Inicia sesión](#)

Santander | Becas

Regístrate en Becas Santander

Nombre
Campo obligatorio

Apellidos
Campo obligatorio

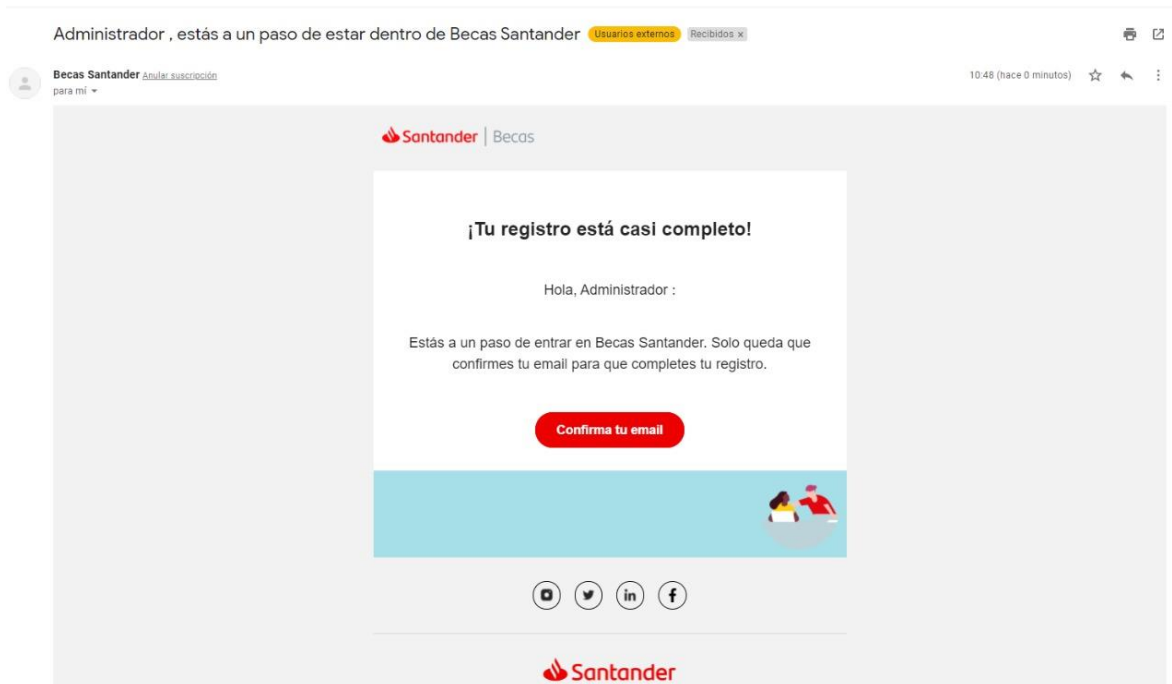
País de residencia
Selecciona un país de la lista
Campo obligatorio

Fecha de nacimiento
dd/mm/yyyy
Campo obligatorio

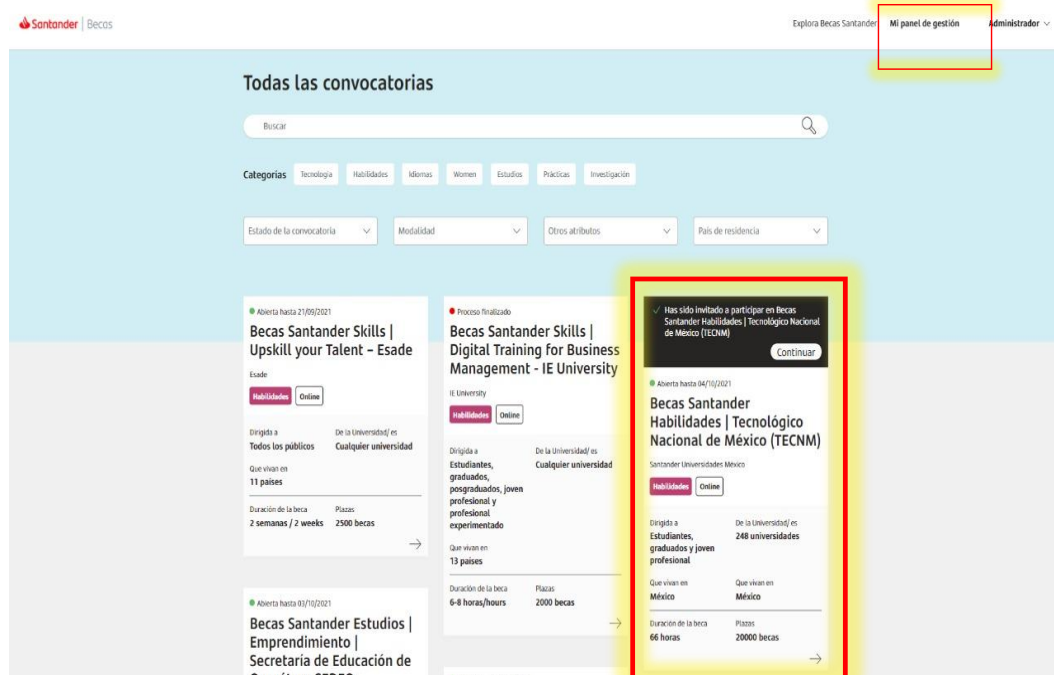
Email
Campo obligatorio

Regístrate

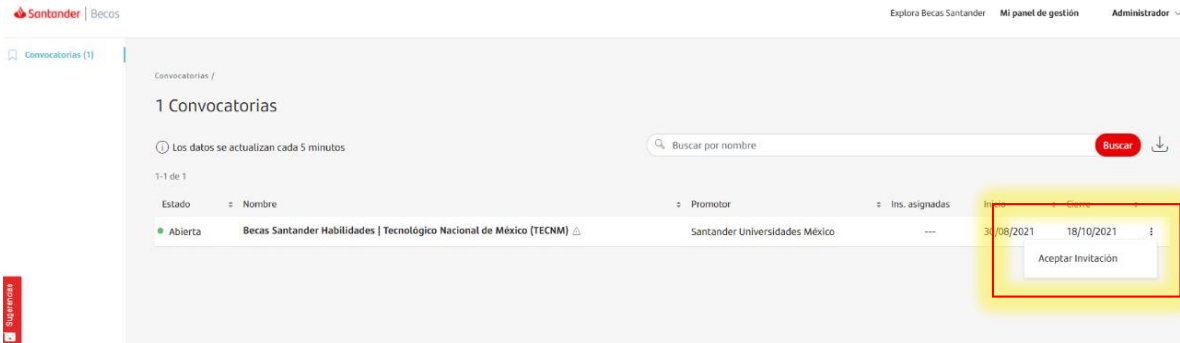
3. Debes confirmar tu correo a través de un segundo correo que recibirás también desde la cuenta: becas-santander@mail.santander-grants.com



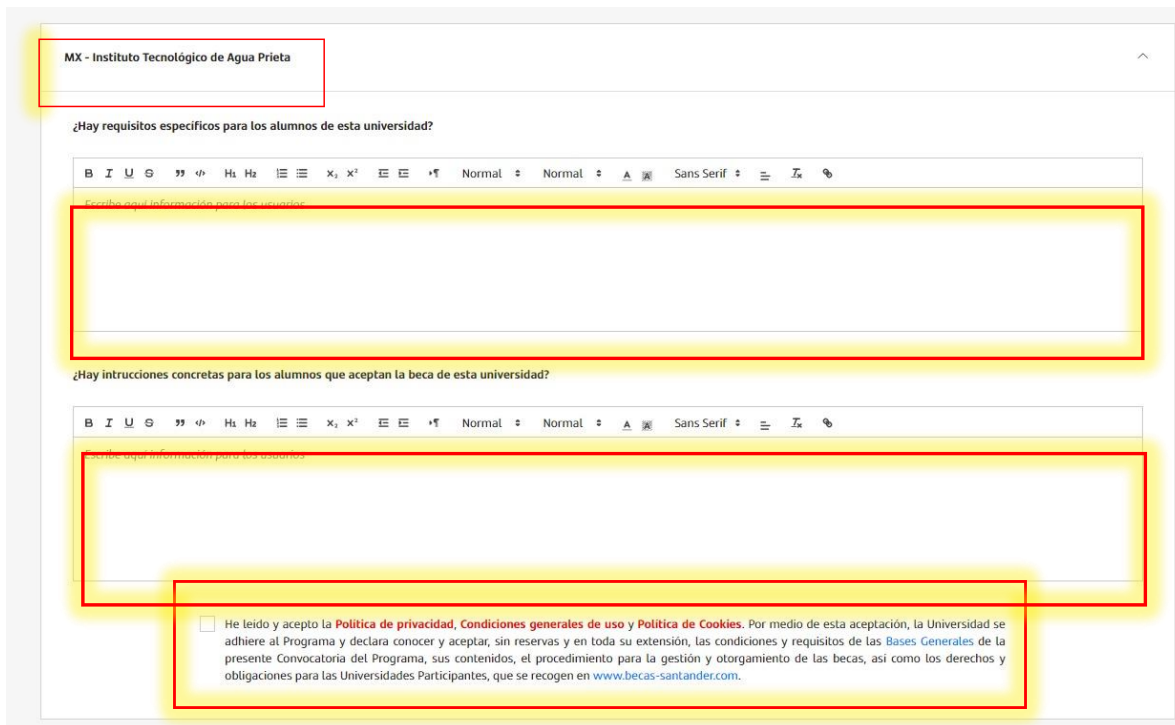
4. Ahora tienes acceso a tu cuenta como gestor, para ingresar al panel de administración presiona sobre la publicación de la convocatoria o en el botón “Mi panel de gestión”.



- En el panel podrás ver la convocatoria disponible para que tengas acceso como gestor presiona en los tres puntos para “Aceptar invitación”.



- Recuerda que la información a la que tendrás acceso es únicamente la de tu campus, en este caso no aplica ninguna de las dos opciones solicitadas en los campos para escribir información para los usuarios, finalmente debes aceptar la política de privacidad, condiciones generales de uso y política de Cookies.



- En el panel podrás conocer la información de los participantes que se inscriben al campus que tienes asignado como gestor.



8. Finalmente te compartimos los elementos que integran el panel de gestión:

- a) La barra deslizable **“Detalle de la convocatoria”** desglosa el número de candidatos inscritos, becas asignadas, becas por asignar y el total de becas.
- b) El **icono Filtro** permite conocer la información de acuerdo a la siguiente clasificación:
- **Solicitada** , se inscribió el/la participante,
 - **Rechazada**, el participante no cumple los requisitos,
 - **Concedida**, El participante cumple los requisitos, es seleccionad@,
 - **Lista de espera** Si algún participante con estado “Concedido” no acepta su beca, esta se puede conceder a los participantes que tengan el estado “lista de espera”,
 - **Aceptada** , El participante ha aceptado la beca
 - **Rechazada por alumno**, El participante no ha aceptado la beca
- c) El **icono descarga**, al oprimir este botón se podrá conocer la información que los participantes inscritos ingresan en el formulario de inscripción, la descarga del documento es en archivo Excel.
- d) El Buscador, es posible realizar la búsqueda de los participantes inscritos (por su nombre o correo electrónico) en este apartado.



Inscritos Equipo

DETALLE DE LA CONVOCATORIA

 189 Candidatos inscritos	0 Becas asignadas	1713 Becas por asignar	1713 Total de becas
---	----------------------	---------------------------	------------------------

Rechazar todos

Busca por nombre, apellidos o email

Buscar

Filtro